



Municipio de Tantoyuca
Estado de Actividades
Del 1 de enero al 31 de agosto de 2022
(Cifras en Pesos)



Concepto	2022	2021
INGRESOS Y OTROS BENEFICIOS		
INGRESOS DE GESTIÓN	15,643,551.07	17,923,244.70
Impuestos	6,645,786.74	7,734,955.19
Cuotas y Aportaciones de Seguridad Social	0	0
Contribuciones de Mejoras	0	0
Derechos	6,431,850.32	7,202,198.03
Productos	1,815,064.45	2,118,664.50
Aprovechamientos	750,849.56	867,426.98
Ingresos por Venta de Bienes y Prestación de Servicios	0	0
PARTICIPACIONES, APORTACIONES, CONVENIOS, INCENTIVOS DERIVADOS DE LA COLABORACIÓN FISCAL, FONDOS DISTINTOS DE APORTACIONES, TRANSFERENCIAS, ASIGNACIONES, SUBSIDIOS Y SUBVENCIONES, PENSIONES Y JUBILACIONES	310,169,778.52	404,788,232.37
Participaciones, Aportaciones, Convenios, Incentivos Derivados de la Colaboración Fiscal y Fondos Distintos de Aportaciones	305,451,549.33	399,913,955.99
Transferencias, Asignaciones, Subsidios y Subvenciones, y Pensiones y Jubilaciones	4,718,229.19	4,874,276.38
OTROS INGRESOS Y BENEFICIOS	346,351.94	41,583.95
Ingresos Financieros	0	0
Incremento por Variación de Inventarios	0	0
Disminución del Exceso de Estimaciones por Pérdida o Deterioro u Obsolescencia	0	0
Disminución del Exceso de Provisiones	0	0
Otros Ingresos y Beneficios Varios	346,351.94	41,583.95
Total de Ingresos y otros beneficios	\$326,159,681.53	\$422,753,061.02
GASTOS Y OTRAS PÉRDIDAS		
GASTOS DE FUNCIONAMIENTO	85,437,300.72	140,123,721.31
Servicios Personales	45,288,090.32	66,589,692.50
Materiales y Suministros	12,639,367.16	23,261,413.51
Servicios Generales	27,509,843.24	50,272,615.30
TRANSFERENCIAS, ASIGNACIONES, SUBSIDIOS Y OTRAS AYUDAS	7,178,919.61	10,533,090.35
Transferencias Internas y Asignaciones al Sector Público	0	0
Transferencias al Resto del Sector Público	0	0
Subsidios y Subvenciones	0	0
Ayudas Sociales	7,178,919.61	10,533,090.35
Pensiones y Jubilaciones	0	0
Transferencias a Fideicomisos, Mandatos y Contratos Análogos	0	0
Transferencias a la Seguridad Social	0	0
Donativos	0	0
Transferencias al Exterior	0	0
PARTICIPACIONES Y APORTACIONES	0	0
Participaciones	0	0
Aportaciones	0	0
Convenios	0	0
INTERESES, COMISIONES Y OTROS GASTOS DE LA DEUDA PÚBLICA	307,325.56	631,919.71
Intereses de la Deuda Pública	287,161.88	595,051.40
Comisiones de la Deuda Pública	0	0
Gastos de la Deuda Pública	20,163.68	36,868.31
Costo por Coberturas	0	0
Apoyos Financieros	0	0
OTROS GASTOS Y PÉRDIDAS EXTRAORDINARIAS	0	836,759.37
Estimaciones, Depreciaciones, Deterioros, Obsolescencia y Amortizaciones	0	0
Provisiones	0	0
Disminución de Inventarios	0	0
Aumento por Insuficiencia de Estimaciones por Pérdida o Deterioro u Obsolescencia	0	0




Municipio de Tantoyuca
 Estado de Actividades
 Del 1 de enero al 31 de agosto de 2022
 (Cifras en Pesos)




Concepto	2022	2021
Aumento por Insuficiencia de Provisiones	0	0
Otros Gastos	0	836,759.37
INVERSIÓN PÚBLICA	131,435,527.59	280,684,311.45
Inversión Pública no Capitalizable	131,435,527.59	280,684,311.45
Total de gastos y otras pérdidas	\$224,359,073.48	\$432,809,802.19
Resultado del Ejercicio (Ahorro/Desahorro)	\$101,800,608.05	-\$10,056,741.17


Bajo protesta de decir verdad declaramos que los Estados Financieros y sus Notas son razonablemente correctos y responsabilidad del emisor




 ING JESUS GUZMAN AÑILES
 Presidente Municipal


 LIC CLAUDIA ELIZABETH GONZALEZ MORALES
 Sindico


 C. LUZ MARIA PÉREZ HERNANDEZ
 Regidor Segundo




 LIC. JUAN NETZAHUALCOYOTL CASTILLO BADILLO
 Tesorero